













Aufnahmeantrag

Berufsfachschule I

Fachrichtung: Wirtschaft und Verwaltung Gewerbe und Technik
 Gesundheit und Pflege

1. Angaben zur Person		
Name		Vorname
Religion Bitte auswählen!	Geburtsdatum	Geburtsort
Geschlecht männlich	Staatsangehörigkeit	Geburtsland <input type="checkbox"/> Deutschland
in Deutschland seit	Aufenthaltsstatus Bitte auswählen!	Passbild 
Straße Hausnummer		
Postleitzahl Wohnort		
 E-Mail		
 Mobiltelefon-Nr.		
 Festnetz-Nr.		
2. Angaben über Erziehungsberechtigte		
erziehungsberechtigt ist/sind Bitte auswählen!		
Name		Vorname
Straße Hausnummer		Postleitzahl Wohnort
 Festnetz-Nr.		 Mobiltelefon-Nr.
 E-Mail		 Telefon beruflich
Name		Vorname
Straße Hausnummer		Postleitzahl Wohnort
 Festnetz-Nr.		 Mobiltelefon-Nr.
 E-Mail		 Telefon beruflich

Aufnahmeantrag

Berufsfachschule I

3. Schulausbildung		
Hauptschulabschluss wird/wurde erworben an der Schule		Hauptschulabschluss wird/wurde erworben nach <input type="checkbox"/> 9. Klasse <input type="checkbox"/> 10. Klasse
Jahr der ersten Einschulung (Eintritt Grundschule)		Sonstiges
4. Angaben zu früheren und weiteren Bewerbungen		
Haben Sie sich für die gewünschte Schulform schon einmal an unserer Schule beworben? <input type="checkbox"/> ja <input type="checkbox"/> nein		Ich habe mich für dieselbe Schulform auch an folgender Schule beworben:
5. Angaben zur Behinderung/zum Hilfebedarf		
Grad der Behinderung nach dem Schwerbehindertengesetz %		sonstiges
benötigter Pflegebedarf		benötigte technische Unterstützung
benötigte medizinische Hilfe		
6. Erklärung		
<p>Ich versichere, dass ich die Angaben nach bestem Wissen und Gewissen vollständig und richtig gemacht habe. Die geforderten Nachweise sind beigelegt.</p> <p>Mir ist bekannt, dass fahrlässige oder vorsätzliche falsche Angaben ordnungswidrig sind und zum Ausschluss vom Vergabeverfahren oder – bei Feststellung nach Aufnahme – zum Widerruf der Aufnahme führen.</p>		
Ort	Datum	Unterschrift Bewerber/in
<i>bei minderjährigen Bewerbern</i>		
Ort	Datum	Unterschrift Erziehungsberechtigte/r
7. Aufnahmeunterlagen		
folgende einzureichende Unterlagen sind beigelegt		
<input type="checkbox"/> amtlich beglaubigte Zeugniskopie über den Nachweis des Hauptschulabschlusses <input type="checkbox"/> amtlich beglaubigter Nachweis über die Behinderung <input type="checkbox"/> Passbild		